

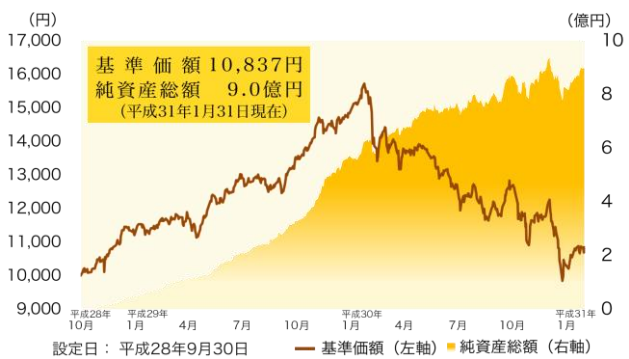
みのりの投信（確定拠出年金専用）

元本確保型の商品ではありません

◆ファンドの特色

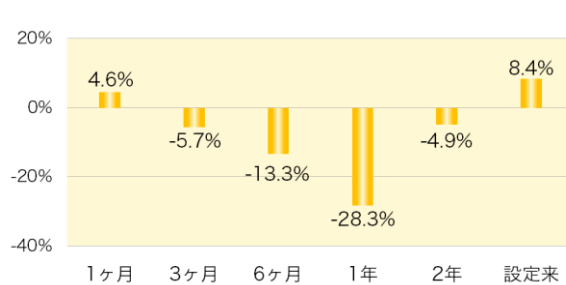
- ・主な投資対象 …… 「みのりの投信マザーファンド」を通じて内外の株式に投資します
- ・ベンチマーク …… 絶対収益を目指すので、ベンチマークはありません
- ・目標とする運用成果 …… 市場の動きに関係なく“階段型”の基準価額の上昇を目指します

◆基準価額の推移グラフ



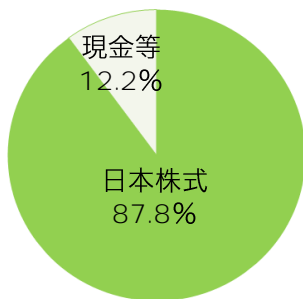
※基準価額は、運用管理費用(信託報酬)を控除した後の数値です。
※純資産総額は小数点第2位を四捨五入しています。

◆ファンド（分配金再投資）の収益率



※ファンド（分配金再投資）の収益率とは、当ファンドの決算時に収益の分配金があった場合に、その分配金で当ファンドを購入（再投資）した場合の収益率です。
※収益率は小数点第2位を四捨五入しています。
※収益率は年率換算していません。

◆資産構成



◆株式組入上位10銘柄

銘柄	国	組入比率
1 太平洋セメント	日本	5.0%
2 サックスバー ホールディングス	日本	5.0%
3 LIXILグループ	日本	5.0%
4 バローホールディングス	日本	5.0%
5 ペガサスミシン製造	日本	4.9%
6 アダストリア	日本	4.9%
7 IDOM	日本	4.9%
8 アネスト岩田	日本	4.6%
9 ゴールドクレスト	日本	4.4%
10 ローム	日本	4.1%

組入銘柄数：28

※「みのりの投信（確定拠出年金専用）」は、「みのりの投信マザーファンド（親投資信託）」を通じて内外株式等に投資しており、上記の図表はみのりの投信マザーファンドの内容を表しています。
※ 組入比率は、小数点第2位を四捨五入しています(合計が100にならない場合があります)。

■当資料は、金融商品取引法に基づく開示資料ではありません。■当資料は、確定拠出年金法第24条および関連政省令に規定されている「運用の方法に係る情報の提供」に基づき、当商品の内容をご説明するために作成されたものであり、当該投資信託の勧誘を目的とするものではありません。■投資信託は、株式など値動きのある証券等に投資しますので、基準価額は変動します。したがって、元本および運用成果が保証されているものではありません。投資信託の運用による損益は、購入者に帰属します。■当資料は、株式会社ポートフォリアが信頼できると判断した諸データに基づいて運営管理機関によって作成されましたが、その正確性、完全性を保証するものではありません。また、上記の実績・データ等は過去のものであり、今後の成果を保証・約束するものではありません。

みのりの投信（確定拠出年金専用）

元本確保型の商品ではありません

< リターン実績表 >

単位%

設定日 2016年9月30日

年月	リターン	年月	リターン	年月	リターン	年月	リターン
2019年1月	4.57						
2018年12月	-14.55						
2018年11月	5.56						
2018年10月	-9.11						
2018年9月	3.87						
2018年8月	-2.61						
2018年7月	-1.73						
2018年6月	-1.90						
2018年5月	-6.05						
2018年4月	0.85						
2018年3月	-4.35						
2018年2月	-4.68						
2018年1月	1.96						
2017年12月	2.07						
2017年11月	2.95						
2017年10月	4.35						
2017年9月	4.93						
2017年8月	0.51						
2017年7月	-0.76						
2017年6月	5.16						
2017年5月	4.78						
2017年4月	0.15						
2017年3月	1.20						
2017年2月	1.58						
2017年1月	1.70						
2016年12月	2.26						
2016年11月	4.60						
2016年10月	4.72						

※リターンは、分配金込み基準価額の月次騰落率を掲載しています。

※リターンは、小数点第3位を四捨五入しています。

■当資料は、金融商品取引法に基づく開示資料ではありません。■当資料は、確定拠出年金法第24条および関連政省令に規定されている「運用の方法に係る情報の提供」に基づき、当商品の内容をご説明するために作成されたものであり、当該投資信託の勧誘を目的とするものではありません。■投資信託は、株式など値動きのある証券等に投資しますので、基準価額は変動します。したがって、元本および運用成果が保証されているものではありません。投資信託の運用による損益は、購入者に帰属します。■当資料は、株式会社ポートフォリアが信頼できると判断した諸データに基づいて運営管理機関によって作成されましたが、その正確性、完全性を保証するものではありません。また、上記の実績・データ等は過去のものであり、今後の成果を保証・約束するものではありません。