

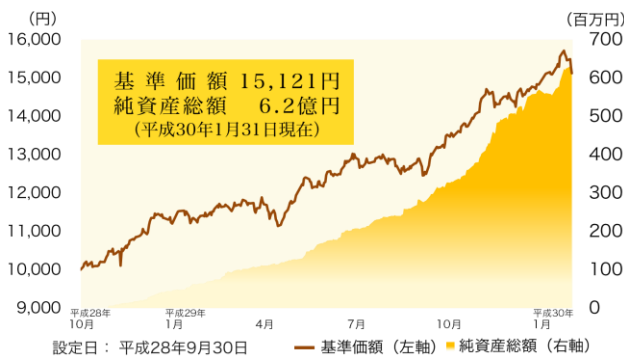
みのりの投信（確定拠出年金専用）

元本確保型の商品ではありません

◆ファンドの特色

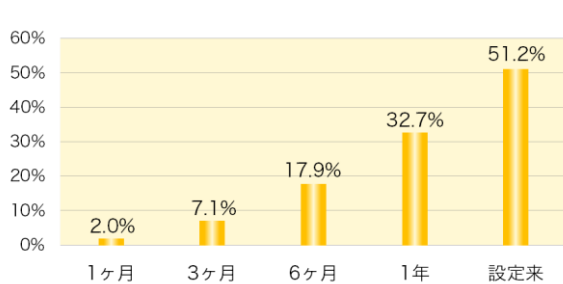
- ・主な投資対象 …… 「みのりの投信マザーファンド」を通じて内外の株式に投資します
- ・ベンチマーク …… 絶対収益を目指すので、ベンチマークはありません
- ・目標とする運用成果 …… 市場の動きに関係なく“階段型”の基準価額の上昇を目指します

◆基準価額の推移グラフ



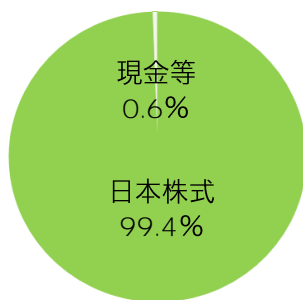
※基準価額は、運用管理費用(信託報酬)を控除した後の数値です。
 ※純資産総額は小数点第2位を四捨五入しています。

◆ファンド（分配金再投資）の収益率



※ファンド（分配金再投資）の収益率とは、当ファンドの決算時に収益の分配金があった場合に、その分配金で当ファンドを購入（再投資）した場合の収益率です。
 ※収益率は小数点第2位を四捨五入しています。
 ※収益率は年率換算していません。

◆資産構成



◆株式組入上位10銘柄

銘柄	国	組入比率
1 アダストリア	日本	4.5%
2 I DOM	日本	4.4%
3 スルガ銀行	日本	4.3%
4 ゴールドクレスト	日本	4.2%
5 バローホールディングス	日本	4.2%
6 ソフトバンクグループ	日本	4.2%
7 津田駒工業	日本	4.2%
8 ミロク情報サービス	日本	4.2%
9 ペガサスミシン製造	日本	4.1%
10 太平洋セメント	日本	4.1%

組入銘柄数：28

※「みのりの投信（確定拠出年金専用）」は、「みのりの投信マザーファンド（親投資信託）」を通じて内外株式等に投資しており、上記の図表はみのりの投信マザーファンドの内容を表しています。
 ※ 組入比率は、小数点第2位を四捨五入しています。

■当資料は、金融商品取引法に基づく開示資料ではありません。■当資料は、確定拠出年金法第24条および関連政省令に規定されている「運用の方法に係る情報の提供」に基づき、当商品の内容をご説明するために作成されたものであり、当該投資信託の勧誘を目的とするものではありません。■投資信託は、株式など値動きのある証券等に投資しますので、基準価額は変動します。したがって、元本および運用成果が保証されているものではありません。投資信託の運用による損益は、購入者に帰属します。■当資料は、株式会社ポートフォリアが信頼できると判断した諸データに基づいて運営管理機関によって作成されましたが、その正確性、完全性を保証するものではありません。また、上記の実績・データ等は過去のものであり、今後の成果を保証・約束するものではありません。

